

LOI N° 2009-12 DU 26 MAI 2009

portant règlement définitif du budget général de
l'Etat, gestion 2002.

L'Assemblée Nationale a délibéré et adopté en sa séance du 14 mai 2009.

Le Président de la République promulgue la loi dont la teneur est :

Article 1^{er} : Les résultats de l'exécution des opérations de la loi de finances gestion 2002 (crédits reportés de la gestion 2001 sur la gestion 2002 compris) sont arrêtés aux montants mentionnés dans le tableau ci-après :

OPERATIONS	PREVISIONS		(En millions de francs CFA) REALISATIONS	
	RESSOURCES	CHARGES	RESSOURCES	CHARGES
A - OPERATIONS A CARACTERE DEFINITIF	<u>321 989</u>	<u>513 772</u>	<u>345 659</u>	<u>374 213</u>
I - BUDGET GENERAL DE L'ETAT	<u>321 989</u>	<u>510 451</u>	<u>344 026</u>	<u>364 335</u>
1- Budget des Institutions et Ministères	<u>299 362</u>	<u>484 238</u>	<u>327 729</u>	<u>339 069</u>
a- Recettes des Régies	299 700		<u>327 729</u>	
b- Budget d'Investissement de l'Administration Centrale	2 662		0	
c- Dépenses ordinaires hors arriérés		278 680		260 409
d- Dépenses en capital (*)		205 558		62 669
2- Budget annexe	<u>8 700</u>	<u>18 286</u>	<u>10 065</u>	<u>18 803</u>
- Fonds National des Retraites du Bénin	8 700	18 286	10 065	18 803
3- Autres budgets	<u>13 927</u>	<u>7 925</u>	<u>6 232</u>	<u>6 464</u>
a- Caisse Autonome d'Amorçage	13 000	980	5 780	658
b- Fonds Routier	927	6 945	452	5 606
II- VARIATION NETTE DES ARRIERES		<u>2 200</u>		<u>9 009</u>
III- COMPTE D'AFFECTATION SPECIAL		<u>1 121</u>	<u>1 033</u>	<u>869</u>
- Compte SYDONIA		1 121	1 033	869
B OPERATIONS A CARACTERE TEMPORAIRE				
I- COMPTES DE PRETS	<u>3 201</u>	<u>0</u>	<u>800</u>	<u>0</u>
II- COMPTES D'AVANCES	114	0	118	
	3 087	0	682	0
TOTAL :	<u>325 190</u>	<u>513 772</u>	<u>345 859</u>	<u>374 213</u>
SOLDE HORS RESSOURCES EXTERIEURES AFFECTEES AU FINANCEMENT DES DEPENSES EN CAPITAL.		-188 582		-28 354
RESSOURCES EXTERIEURES			<u>30 282</u>	
a- Prêts projets			30 282	
b- Dons projets			0	
TOTAL :	<u>325 190</u>	<u>513 772</u>	<u>376 141</u>	<u>374 213</u>
SOLDE APRES INTEGRATION DES RESSOURCES EXTERIEURES (RESULTATS D'EXECUTION)		-188 582		1 928

Article 2 : Le montant de l'exécution de la loi de finances, gestion 2002 en recettes est de 376 142 582 316 francs CFA.

La répartition de cette somme par grandes composantes figure dans le tableau A annexé à la présente loi.

Article 3 : Le montant des dépenses des opérations à caractère définitif est de 374 212 571 104 francs CFA. La présentation des composantes de cette somme fait l'objet du tableau B en annexe à la présente loi.

Article 4 : Le montant des recettes du budget des institutions et ministères est de 327 729 241 014 francs CFA. La répartition de ce montant fait l'objet du tableau C en annexe à la présente loi.

Article 5 : Le montant des dépenses du budget des institutions et ministères est de 339 067 924 367 francs CFA. La présentation par rubrique des composantes du budget des institutions de l'Etat et ministères en dépenses figure dans le tableau D en annexe à la présente loi.

Article 6 : Le montant des recettes des administrations financières est de 327 729 241 014 Francs CFA. La répartition de ce montant fait l'objet du tableau E en annexe à la présente loi.

Article 7 : Le montant des dépenses ordinaires hors arriérés s'élève à 256 408 843 110 francs CFA. La présentation par grandes rubriques de cette somme fait l'objet du tableau F en annexe à la présente loi.

Article 8 : Le montant des dépenses en capital est de 82 659 081 257 francs CFA. La présentation par rubrique des composantes de ces dépenses fait l'objet du tableau G annexé à la présente loi.

Article 9 : Le montant des réalisations de recettes du budget annexe (Fonds National des Retraites du Bénin) s'élève à 10 065 219 238 francs CFA. Le montant des dépenses effectives du budget annexe (Fonds National des Retraites du Bénin) s'élève à 18 802 908 246 francs CFA.

Le détail des opérations du budget annexe (Fonds National des Retraites du Bénin) fait l'objet du tableau H en annexe à la présente loi.

Article 10 : Le montant des réalisations de recettes de la Caisse Autonome d'Amortissement s'élève à 5 780 450 960 francs CFA. Le détail de ces réalisations en recettes figure dans le tableau I en annexe.

A. 11

Article 11 : Le montant des opérations de la Caisse Autonome d'Amortissement (dépenses de fonctionnement) s'élève à 857 948 178 francs CFA.

Article 12 : Le montant des opérations du Fonds Routier en recettes est de 452 330 689 francs CFA. Le détail de ces réalisations figure dans le tableau J en annexe.

Article 13 : Le budget du Fonds Routier est de 5 606 334 709 francs CFA en dépenses. Le détail de ces réalisations figure dans le tableau K en annexe.

Article 14 : Le montant des arriérés ordonnancés et acceptés au titre de la gestion 2002 s'élève à 9 008 759 294 francs CFA.

Article 15 : Le montant des réalisations de recettes du compte d'affectation spéciale s'élève à 1 032 831 528 francs CFA.

Article 16 : Le montant des réalisations en dépenses du compte d'affectation spéciale s'élève à 868 696 310 francs CFA.

Article 17 : Les opérations à caractère temporaire s'élèvent à 800 508 887 francs CFA dont la décomposition figure à l'annexe n° 2.

Article 18 : Les ressources extérieures affectées au financement des dépenses en capital sont de 30 282 000 000 francs CFA.

Article 19 : Le résultat d'exécution de la loi de finances, gestion 2002 est excédentaire de 1 930 011 212 francs CFA.

Article 20 : le résultat de type patrimonial est créditeur de 59 721 053 216 francs CFA.

Article 21 : Est établi le compte de résultat de l'année 2002 qui comprend :

• Au plan budgétaire :	
- Solde des opérations du budget des institutions de l'Etat et ministères :	9 934 607 353 F CFA
- Solde des opérations du Fonds National des Retraites du Bénin :	8 737 689 008 F CFA
Solde à transporter au compte des découverts du trésor..	1 196 918 353 F CFA

1 *X*

° Au plan comptable :

- Le résultat d'exécution de la loi de finances :
Budget général 9 934 607 353 F CFA
 - Le résultat d'exécution de la loi de finances :
Budget annexe -8 737 689 008 F CFA
- Solde à transporter au compte des découverts
du trésor : 1 196 918 353 F CFA ;

Est autorisé le transfert au compte permanent des découverts du trésor de la somme de 1 196 918 353 francs CFA

Article 22 : Sont approuvés les dépassements de crédits constatés à la clôture de l'année budgétaire 2002, soit 8 932 519 173 francs CFA tels qu'ils résultent du tableau L annexé à la présente loi.


Sont autorisées en conséquence, les inscriptions de crédits correspondants à savoir :

- Section 10 : 130 423 471 francs CFA ;
- Section 22 : 1 424 482 253 francs CFA ;
- Section 922 : 307 610 087 francs CFA ;
- Section 941 : 7 070 003 362 francs CFA.

Article 23 : La présente loi sera exécutée comme loi de l'Etat.


Fait à Cotonou, le 26 mai 2009

Par le Président de la République,
Chef de l'Etat, Chef du Gouvernement,



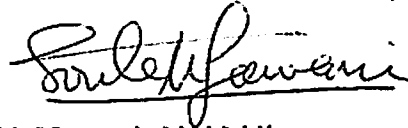
Dr Boni YAYI

Le Ministre d'Etat Chargé de la Prospective,
du Développement et de l'Evaluation
de l'Action Publique,



Pascal Irénée KOUPAKI

Le Ministre de l'Economie
et des Finances.



Soulé Mana LAWANI

AMPLIATIONS : PR 4 – AN 4 – CS 2 – CC 4 – HAAC 2 – HCJ 2 – CES 2 – GCONB 1 –
SGG 4 – MECPDEAP 4 – MEF 4 – AUTRES MINISTÈRES 28 – DCF-DSDV-DGB-DTCP-DI
5 – DGAE-DGCPE 2 – DPE-INSAE-DLC 3 – UAC-FASEG-ENAM-UNIPAR-ENEAM 5 –
IGAA-DCCT-GCONB 3 – CSM 1 JO 1 –.

ANNEXES

2

ANNEXE N° I**EXECUTION DE LA LOI DE FINANCES, GESTION 2002**

OPERATIONS	RECETTES	DEPENSES	SOLDE
A - OPERATIONS A CARACTERE DEFINITIF	345 060 073 429	374 212 571 104	-29 152 497 675
1 - BUDGET GENERAL DE L'ETAT	344 027 241 901	364 335 115 500	-20 307 873 599
1 Budget des Institutions et Ministères	327 729 241 014	339 067 924 367	-11 338 683 353
a - Recettes des régies	327 729 241 014		327 729 241 014
b - BIAC	0		0
c - Dépenses ordinaires hors arriérés		256 408 843 110	-256 408 843 110
d - Dépenses en capital		82 659 081 257	-82 659 081 257
2 Budget annexe	10 065 219 238	18 802 908 246	-8 737 689 008
Fonds National des Retraites du Bénin	10 065 219 238	18 802 908 246	-8 737 689 008
3 Autres budgets	6 232 781 649	6 464 282 887	-231 501 238
a - Caisse Autonome d'Amortissement	5 780 450 960	857 948 178	4 922 502 782
b - Fonds Routier	452 330 689	5 606 334 709	-5 154 004 020
II - VARIATION NETTE DES ARRIERES		9 008 759 294	-9 008 759 294
III - COMPTE D'AFFECTATION SPECIALE	1 032 831 528	868 696 310	164 135 218
Compte SYDONIA	1 032 831 528	868 696 310	164 135 218
B - OPERATIONS A CARACTERE TEMPORAIRE	800 508 887	0	800 508 887
I - COMPTES DE PRÊT	118 320 000	0	118 320 000
II - COMPTES D'AVANCE	682 188 887	0	682 188 887
TOTAL :	345 860 582 316	374 212 571 104	
SOLDE HORS RESSOURCES EXTERIEURES AFFECTEES AU FINANCEMENT DES DEPENSES EN CAPITAL			-28 351 988 788
Ressources extérieures	30 282 000 000		
a - Prêts projets	30 282 000 000		30 282 000 000
b - Dons projets	0		
TOTAL :	30 282 000 000		
SOLDE APRES INTEGRATION DES RESSOURCES EXTERIEURES (RESULTAT D'EXECUTION)			-28 351 988 788

ANNEXE N° 2

REMBOURSEMENT DES AVANCES ET PRETS

(SOLDES CREDITEURS)

COMPTES	LIBELLES	MONTANTS <small>(EN FRANCS CFA)</small>
961.51	Programme SYDONIA	164 135 218
965.294.12	Prêts aux Députés	102 720 000
965.294.13	Prêts aux membres du CES	15 600 000
966.292.203	Avance à l'ONS	682 188 887
TOTAL		964 644 905

EB

ANNEXE N° 3

AIDES BUDGETAIRES AU TITRE DE LA GESTION 2002

DATES	OBJET	MONTANTS	OBSERVATIONS. <small>(EN FRANCS CFA)</small>
09/01/2002	Programme d'appui aux reformes budgétaires	12 913 825 459	BAD
09/01/2002	Programme d'appui pour réforme dépenses publiques (retour de fonds)	7 196 467 645	Ass, Inter_de Dévelopmt
11/01/2002	Contribution Danoise	542 971 732	Au profit du PADS
11/01/2002	Appui budgétaire Danois	2 200 986 783	
09/08/2002	Prêt OPEP	1 897 035 000	
14/08/2002	Tirage 4.040.000 DTS sur TRPC	3 582 413 440	
TOTAL		26 383 700 059	

AB

COMPTES DE LA REGION 2000

71	Recettes fiscales (*)	269 757 251 952	(PM)	61	Dépenses de personnel	134 537 014 058	(PM)
72	Recettes non fiscales	31 599 059 954		62	Achats de biens et services	75 383 554 754	
72	Recettes FNRR	10 065 219 238		63	Subventions d'exploitation	38 257 402 814	
73	Comptes spéciaux du Trésor	1 703 652 542		64	Autres transferts courants	19 084 653 536	
74	Dotations prévisionnelles	2 500 000		64	Dépenses FNRR	18 802 908 246	
76	Produits exceptionnels	2 661 580 338		66	Charges exceptionnelles	2 677 400	
TOTAL GENERAL		315 789 264 024		TOTAL GENERAL		315 789 264 024	
				Total des charges		256 068 210 808	
				Solde créditeur		59 721 053 216	

A

BIAN AU 31 DECEMBRE 2002

ACTIF	Brut		PASSIF	Année	
	2001	2002		2001	2002
Actif immobilisé			Situation nette (1)		
Immobilisations incorporelles (Propriétés, Brevets, etc.)	407 844 659	3 094 630 023	112 Report à nouveau	848 262 693 010	769 768 446 992
Sols - Sous-sols	165 558 730	554 021 596	117 Résultats de l'année	957 552 941 777	829 459 500 208
Immobilisations financières	20 797 670 757	51 134 525 051	117.1 Résultat des opérations du Budget Général	109 497 958 767	55 017 400 674
Autres	14 461 812 258	33 215 094 928	117.2 Résultat des opérations des CST	92 290 000	1 703 652 542
			Debté financière (2)		
Equipements militaires	255 473 840	441 265 416	16 Tirages sur emprunts programmés	995 467 010 662	995 114 398 365
Prise / Participation - Placements - Cautionnements	115 000 000	904 852 269	17 Tirages sur autres emprunts - Extérieurs (CAN)	21 609 099 500	41 719 392 604
Transfert en capital	010 000 000	936 540 993	17 Tirages sur autres emprunts - Intérieurs	975 863 699 716	957 090 506 914
Prêts et avances	13 213 976 555	13 213 976 555	Total (1 + 2)	150 204 317 652	225 345 951 373
Total Actif immobilisé	50 027 337 099	103 495 207 131	Autres dettes		
Avances aux Restes		9 726 001 779	36 Services non personnalisés de l'Etat	5 264 434 221	8 265 216 020
Transfert de dépenses	4 737 440 616	9 407 094	39 Transfert de recettes		82 968 237

(Signature)

T A B L E A U X

a

TABLEAU A

**EXECUTION DE LA LOI DE FINANCES,
RECETTES**

(EN MILLIONS DE FRANCS C.F.A.)

DESIGNATION DES RECETTES	PREVISIONS	REALISATIONS	
		MONTANT	TAUX
A - RECETTES FISCALES			
1 Recettes des Administrations financières	283 600	273 918	96,59
Total A	283 600	273 918	96,59
B - RECETTES NON FISCALES			
1 Recettes des Administrations financières	13 100	53 811	410,77
2 Budget d'investissement de l'Adminis- tration Centrale	2 662	0	0,00
3 Budget du F.N.R.B.	8 700	10 065	115,69
4 Budget de la C.A.A.	13 000	5 780	44,46
5 Budget du Fonds Routier	927	452	48,76
6 Compte d'affectation spéciale	0	1 033	-
6 Opérations à caractère temporaire	3 201	800	24,99
Total B	41 590	71 941	172,98
C - RESSOURCES EXTERIEURES			
		30 282	
TOTAL GENERAL (A + B + C)	325 190	376 141	115,67

2

TAB**EXECUTION DE LA LOI DE FINANCES,
DEPENSES**

RUBRIQUES	PREVISIONS	REALISATIONS	
		MONTANT	TAUX
A - OPERATIONS A CARACTERE DEFINITIF	513 772	374 213	72,84
I - BUDGET GENERAL DE L'ETAT	510 451	364 335	71,38
1.- Budget des Institutions et Ministères	484 238	339 068	70,02
a.- Recettes des Administrations financières			
b.- Budget d'Investissement de l'Administration Centrale			
c.- Dépenses ordinaires hors arrières	278 680	256 409	92,01
d.- Dépenses en capital	205 558	82 659	40,21
2.- Budget annexe	<u>18 288</u>	<u>18 803</u>	<u>102,82</u>
- Fonds National des Retraites du Bénin	18 288	18 803	102,82
3.- Autres budgets	<u>7 925</u>	<u>6 464</u>	<u>81,56</u>
a.- Caisse Autonome d'Amortissement	980	858	87,55
b.- Fonds Routier	6 945	5 606	80,72
II - VARIATION NETTE DES ARRIERES	2 200	9 009	409,50
III - COMPTE D'AFFECTATION SPECIALE	1 121	869	77,52
- Compte SYDONIA	1 121	869	77,52
Total A	513 772	374 213	72,84

TABLEAU C**EXECUTION DU BUDGET DES INSTITUTIONS ET MINISTERES,
RECETTES**

RUBRIQUES		PREVISIONS	REALISATIONS	
			MONTANT	TAUX
1	Recettes fiscales	283 600	273 918	96,59
2	Recettes non fiscales	13 100	53 811	410,77
TOTAL :		296 700	327 729	110,46

TABLEAU D**EXECUTION DU BUDGET DES INSTITUTIONS ET MINISTERES,
DEPENSES**

RUBRIQUES		PREVISIONS	REALISATIONS	
			MONTANT	TAUX
1	Dépenses ordinaires hors arriérés	278 680	256 409	92,01
2	Dépenses en capital	205 558	82 659	40,21
TOTAL :		484 238	339 068	70,02

(*) Non compris le montant de 9.009 millions de francs CFA représentant la « Variation nette des arriérés »

TABBLEAU F**EXECUTION DES DEPENSES ORDINAIRES**

RUBRIQUES	PREVISIONS	REALISATIONS	
		MONTANT	TAUX
1 Dette publique	51 800	27 059	52,24%
intérieure (arriérés sal. et non sal.)	12 299	9 009	
extérieure	39 501	18 050	
2 Dépenses de personnel	84 562	94 237	111,44%
3 Autres dépenses de fonctionnement	55 723	82 432	140,37%
4 Dépenses de transfert	85 795	61 690	71,90%
TOTAL GENERAL	280 880	265 418	94,50%

(*) Y compris les 9.009 millions représentant le montant de la rubrique "Variation nette des arriérés"

TABBLEAU G**EXECUTION DES DEPENSES EN CAPITAL**

RUBRIQUES	PREVISIONS	REALISATIONS	
		MONTANT	TAUX
I - RESSOURCES INTERIEURES	101 766	52 377	51,47%
1 Administration centrale	101 766	52 377	51,47%
II - RESSOURCES EXTERIEURES	101 130	30 282	29,94%
1 Prêts projets	48 555	30 282	62,37%
2 Dons projets	52 575	-	
TOTAL GENERAL (*)	202 896	82 659	40,74%

TABLERAU II

EXECUTION DU BUDGET ANNEXE : FONDS NATIONAL DES RETRAITES DU BENIN

RECETTES

RUBRIQUES		PREVISIONS	REALISATIONS	
			MONTANT	TAUX
1	Versement des retenues et parts contributives	8 379	9 633	114,97%
2	Validation des Services	321	432	134,58%
TOTAL GENERAL		8 700	10 065	115,69%

DEPENSES

RUBRIQUES		PREVISIONS	REALISATIONS	
			MONTANT	TAUX
1	Depenses de fonctionnement	1 188	548	46,13%
2	Arreages de pension	17 100	18 255	106,75%
TOTAL GENERAL		18 288	18 803	102,82%

Ab

TABIEAU I

**EXECUTION DU BUDGET DE LA CAISSE AUTONOME D'AMORTISSEMENT,
RECETTES**

RUBRIQUES	PREVISIONS	REALISATIONS (EN MILLIONS DE FRANCS CFA)	
		MONIANT	TAUX
1 Prêts rétrocédés			
2 Bonifications prêts	7 992	5 751	71,96%
3 Commissions d'Aval	4	0	0,00%
4 Loyers	0	0	-
5 Ressources exceptionnelles du budget	4	3	75,00%
6 Divers	5 000	0	0,00%
	0	26	-
TOTAL GENERAL	13 000	5 780	44,46%

AS

STUATION DES CREDITS, GESTION 2002

EN FREGANS C/501

N° CREDITS	LIBELLES	DOTATIONS BUDGETAIRES				TOTAL		CREDITS			
		CREDITS INITIAUX	PRELEVEMENTS ET TRANSFERTS DE CREDITS	REPORTS DE CREDITS	TOTAL CREDITS OUVERTS	CREDITS CONSOMMES	NON CONSOMMES	A REPORTER	A ANNULER	OUVERTURES COMPLEMENTAIRES	
10	ASSEMBLEE NATIONALE	3 136 444 000			3 136 444 000	3 266 567 471					136 423 471
11	COUR CONSTITUTIONNELLE	564 619 000		10 000 000	574 619 000	561 472 657	13 146 313			13 146 313	
12	COUR SUPREME	1 048 221 000		9 985 966	1 058 209 966	865 262 314	192 947 652	75 784 629		117 163 023	
13	CONSEIL ECONOMIQUE ET SOCIAL	651 317 000			651 317 000	589 202 067	62 114 933			62 114 933	
14	HAUTE AUTORITE AUDIO-VISUELLE ET COMM.	1 275 525 000		400 000 000	1 675 525 000	722 454 543	953 073 157	901 000 000		52 073 157	
15	HAUTE COUR DE JUSTICE	261 886 000			261 886 000	204 390 046	57 495 954			57 495 954	
20	PRESIDENCE DE LA REPUBLIQUE	5 470 559 000			5 470 559 000	3 153 019 433	2 287 839 567	1 094 406 411		1 193 433 126	
21	EX - PRIMAIRE										
22	MINIS. DEFENSE NATIONALE	16 535 502 000			1 664 790 464	15 200 292 464	19 624 774 717		1 088 299 341		1 424 452 253
23	MINIS. INTERIEUR SEC. ET DECENTRALISAT.	11 707 960 000			704 146 407	12 412 106 407	11 369 209 714	1 042 896 693	282 625 719	700 270 975	
24	MINIS AFFAIRES ETRANGERES	10 906 318 000			150 000 000	11 056 318 000	9 034 445 215	2 021 872 755	224 784 246	1 797 088 539	
25	MINIS. DES FINANCES ET ECONOMIE	17 019 229 000			3 269 211 933	20 288 440 933	17 338 256 367	2 950 184 566	5 019 312 434		
26	MINIS. JUSTICE ET LEGISLATION	2 674 573 000			212 410 017	2 886 983 017	2 278 077 244	608 905 773	23 674 678	585 031 095	
27	MINIS. COORD. ACTION GOUVERNEMENTALE	3 814 575 000			83 386 311	3 897 961 311	2 742 297 246	1 155 664 065		1 155 664 065	
28	MINIS. CHAROL RELAT. AVEC INSTITUTIONS	765 723 000			765 723 000	729 073 756	36 649 244			36 649 244	

3

29	MINIS. EDUCATION NATIONALE																			
30	MINIS. TRAV. PUBLICS ET TRANSP.	11 962 364 000	11 459 141 013	23 421 505 013	9 679 705 650	13 741 799 363	13 215 875 715	525 923 648												
31	MINIS. TRAV. PUBLIQUE	3 783 444 000		3 783 444 000	3 513 714 504	269 729 496		269 729 496												
32	MINIS. COMMERCE ET TECHNOLOGIES NOUVELLES	1 846 641 000	341 166 159	2 157 807 159	1 817 818 344	369 988 815		369 988 815												
33	MINIS. INDUSTRIE COMMERCIALE ET ENERGIE	2 524 630 000	780 375 280	3 305 005 280	2 601 469 118	703 596 162	137 013 152	566 583 010												
34	MINIS. ENERGIE, MINIERE ET URANISME	12 657 416 000	4 073 720 876	16 731 136 835	14 574 856 996	1 856 279 839		1 856 279 839												
35	MINIS. TRAVAIL, EMPLOI ET AFF. SOCIALES																			
36	MINIS. DE LA SANTE PUBLIQUE	27 621 354 000	3 832 767 819	31 454 121 819	24 584 748 333	6 869 373 486	489 304 782	6 381 058 704												
37	MINIS. ENERGIE, MINIS ET HYDRAULIQUE	4 602 655 000	787 942 890	5 390 597 890	4 597 609 556	792 988 334	210 256 989	582 731 445												
38	MINIS. CULTURE, ARCHISMAI ET TOURISME	3 099 245 000	549 211 848	3 648 456 848	2 607 470 039	1 040 986 809	528 339 513	512 647 296												
39	MINIS. AGRICULTURE, PULV. ET PECHE	10 041 306 000	1 333 380 279	11 374 686 279	10 391 845 826	982 840 453		982 840 453												
40	MINIS. JEUNESSE, SPORTS ET LOISIRS	3 033 366 000	468 236 606	3 501 602 606	2 501 077 545	1 000 525 061	240 308 345	760 216 716												
41	MINIS. PROTECTION SOCIALE ET SOLIDARITE	2 266 202 000		2 266 202 000	1 606 328 739	659 873 261		659 873 261												
42	MINIS. ENSEIGNEMENT PRIMAIRE, SECONDAIRE	46 787 939 000	2 633 732 899	49 421 671 899	46 957 037 144	2 464 634 755	2 159 389 576	305 245 179												
43	MINIS. ENSEIGNEMENT TECHNIQUE, PROFESSIONNEL	5 371 246 000	731 542 616	6 102 788 616	4 285 795 783	1 816 992 833	1 116 101 888	700 890 945												
44	MINIS. ENSEIGNEMENT SUPERIEUR, RECHERCHE SCIENTIFIQUE	13 532 117 000	754 869 800	14 286 986 800	12 212 452 033	2 074 534 767	816 147 453	1 258 387 314												
921	DEPENSES COURANTES	16 643 868 000		16 643 868 000	12 810 601 066	3 833 266 934		3 833 266 934												
922	DEPENSES DIVERSES	5 187 656 000	491 384 975	5 679 040 975	5 986 651 062															
923	DEPENSES D'INTERVENTIONS PUBLIQUES	43 810 420 000	301 004 785	44 111 424 785	43 112 457 825	998 966 960		998 966 960												
941	TRANSFERTS AU TITRE DES TAXES AFFECTEES	2 200 000 000		2 200 000 000	9 270 003 362															
	DETTE PUBLIQUE	51 800 000 000		51 800 000 000	27 058 661 067	24 741 338 933		24 741 338 933												
	TOTAL EN	347 604 683 000	635 042 411 902	392 647 094 902	315 979 107 112	75 600 506 963	27 520 624 770	51 136 105 372												

1